

ROMA, 19-20-21 febbraio 2015



Presidente del congresso
Aldo Caporossi

XIX Congresso Nazionale



www.sitrac.it

Coordinatori:
L. Mosca
An. Balestrazzi
L. Buzzonetti
A. Pocobelli
L. Spadea
C. Tamburrelli

Consiglio Direttivo

Presidente: P. Rama

Vicepresidente: M. Busin

Presidenti Onorari:

E. Balestrazzi, E. Dal Fiume,
A. Rapizzi

Segretario: S. Fruscella

Consiglieri: E. Böhm,
A. Caporossi, S. Cillino,
L. Fontana, L. Mastropasqua,
A. Pocobelli, D. Ponzin,
V. Scoria



PROGRAMMA

Sede Congressuale: Auditorium e Centro Congressi Europa
Università Cattolica del Sacro Cuore
Policlinico Agostino Gemelli

Giovedì 19 febbraio 2015

13.00-14.00 Registrazione partecipanti

Sala INGHILTERRA

14.00-16.00 CORSO: SEMEIOTICA DEL SEGMENTO ANTERIORE

Presidente: *C. Bianchi*

Moderatori: *An. Balestrazzi, M. Camellin, E. Cantera*

- 14.00 Semeiotica del film lacrimale - *S. Bonini*
- 14.10 Immunologia corneale - *P. Neri*
- 14.20 Topografia corneale - *C. Bianchi*
- 14.30 Tomografia corneale - *L. Gualdi*
- 14.40 Microscopia endoteliale - *D. Schiano Lomoriello*
- 14.50 Microscopia confocale - *C. Traversi*
- 15.00 OCT del segmento anteriore - *S. Baiocchi*
- 15.10 Aberrometria - *M. Zuppardo*
- 15.20 Valutazione del modulo elastico - *M. Nubile*
- 15.30 Polarimetria - *G. Alessio*
- 15.40 Discussione

Test di verifica di apprendimento e fine dei lavori

16.00-18.00 CORSO: APPROCCIO DEI GIOVANI AL TRAPIANTO

Presidenti: *P. Rama, L. Fontana*

Moderatori: *A. Capobianco, L. Mosca, V. Scordia*

- 16.00 Introduzione - *E. Balestrazzi*
- 16.07 Strumentazioni chirurgiche - *V. Petitti*
- 16.14 Superficie oculare e indicazioni al trapianto - *M. Rolando*
- 16.21 Cheratoplastica perforante - *C. Tamburrelli*
- 16.28 La prima cheratoplastica perforante: quali difficoltà? - *A. Capobianco*
- 16.35 Cheratoplastica lamellare anteriore - *V. Sarnicola*
- 16.42 La prima cheratoplastica lamellare anteriore: quali difficoltà? - *L. Mosca*
- 16.49 Cheratoplastica lamellare posteriore: DSAEK - *M. Busin*
- 16.56 Cheratoplastica endoteliale: DMEK - *A. Caporossi*
- 17.03 La prima cheratoplastica lamellare posteriore: quali difficoltà? - *An. Balestrazzi*
- 17.10 Gestione post-operatoria - *R. Fasciani*
- 17.17 Complicanze - *V. Scordia*
- 17.24 Casi Clinici - *L. De Carlo, G. Capello, T. Caporossi, L. Guccione, A. Iovieno, M. Tavolato*
- 17.50 Discussione

Test di verifica di apprendimento e fine dei lavori



Giovedì 19 febbraio 2015

Sala ITALIA

14.00-16.00 CORSO: CROSS-LINKING

Presidente: *A. Caporossi*

Moderatori: *A. Niutta, S. Rossi*

14.00 CXL: 10 anni di evoluzione - *P. Vinciguerra*

14.09 Valutazione clinico strumentale dei risultati del CXL - *S. Baiocchi*

14.18 Valutazione istologica in vivo e in vitro - *C. Mazzotta*

14.27 Lontoforesi - *L. Mastropasqua*

14.36 Epi-on vs epi-off - *O. Caporossi*

14.45 Complicanze - *Al. Balestrazzi*

14.54 CXL pediatrico - *A. Villano*

15.03 CXL accelerato - *R. Fasciani*

15.12 CXL accelerato continuo VS pulsato - *L. Fontana*

15.21 CXL rifrattivo - *A. Caporossi*

15.30 CXL nelle infezioni corneali ed altre applicazioni - *C. Manganeli, P. Rosetta*

15.50 Discussione

Test di verifica di apprendimento e fine dei lavori

16.00-18.00 SIMPOSIO SIBO

Presidente: *D. Camposampiero*

Moderatori: *P. Bonci, A. Pocobelli*

16.00 DSAEK e DMEK a confronto - *M. Busin*

16.15 Caratteristiche del lenticolo endotelio-descemetico che influenzano il risultato clinico della cheratoplastica con tecnica DMEK: preparazione, conservazione, trasporto - *P. Pagani, D. Venzano* - *Coautori: F. Fadda, P. Corazza, N. Randazzo*

16.30 Lembi precaricati in device per la conservazione e l'utilizzo chirurgico - *G. Salvalaio*

16.45 Utilizzo del sistema di controllo di pressione per la preparazione di lembi endoteliali per DSAEK - *L. Avoni*

17.00 Lembi pretagliati per DSAEK: esperienza della Banca degli Occhi della Regione Marche con tre microcheratomi differenti - *M. Corneli*

17.15 Ripopolamento cheratocitario nelle cheratoplastiche lamellari - *Pa. Bonci, A. Russo* - *Coautore: P. Bonci*

17.30 Discussione

Test di verifica di apprendimento e fine dei lavori



Giovedì 19 febbraio 2015

Aula MOSCATI

**15.00-16.00 SIMPOSIO: BASI GENETICHE E FISIOPATOLOGICHE
DEL CHERATOCONO**

Presidente: *B. Falsini*

Moderatori: *M. Bertelli, A. Lambiase, L. Zelante*

I geni e il loro ruolo

15.00 Introduzione - *M. Bertelli*

15.10 Geni maggiori implicati: Visual System Homeobox 1, miR-184, DOCK9 e geni candidati: SOD1 - *L. Bisceglia, L. Zelante*

Fisiopatologia

15.30 Oxidative Damage, Growth Factors, Atopia, Keratoconus and inherited photoreceptor dystrophies: different phenotypes for a common genotype?
A. Lambiase

Test di verifica di apprendimento e fine dei lavori

16.00-18.00 VIDEO CONCORSO - Video Perle

18.00-19.00 INCONTRO CON I GIOVANI

Dibattito tra giovani oculisti e giovani esperti chirurgi del trapianto di cornea



Venerdì 20 febbraio 2015

AUDITORIUM

8.00-9.00 CHIRURGIA IN DIRETTA

Moderatori in Sala Operatoria: *A. Capobianco, A. Corsi*

Moderatori in Auditorium: *S.M. Recupero, G.L. Scuderi*

Chirurghi: *S. Cillino, S. Fruscella, V. Scoria*

9.00-10.00 SOLUZIONI A CONFRONTO

Presidente: *E. Böhm*

Moderatori: *G. Grieco, V. Picardo*

9.00 Big bubble incompleta: quali soluzioni? - *A. Pocobelli VS - V. Sarnicola*

Femtosecond vs manuale

9.15 Anelli intrastromali: procedura femtoassistita - *L. Mosca VS manuale - A. Mularoni*

9.30 Correzione dell'astigmatismo femtoassistita: chirurgia incisionale - *M. Nubile VS chirurgia refrattiva - C. Genisi*

9.45 Ricerca del piano profondo nella cheratoplastica lamellare anteriore: procedura femtoassistita - *L. Buzzonetti VS manuale - L. Fontana*

10.00-11.00 CHIRURGIA IN DIRETTA

Moderatori in Sala Operatoria: *F. Fiormonte, R. Mencucci*

Moderatori in Auditorium: *E. Balestrazzi, A. Rapizzi*

Chirurghi: *G. Grieco, V. Sarnicola, L. Spadea*

11.00-12.00 INAUGURAZIONE DEL CONGRESSO

Consiglio Direttivo: *A. Caporossi, P. Rama, M. Busin, E. Balestrazzi, A. Rapizzi*

11.00 S.I.TRA.C.: 20 anni di affermazioni

11.10 Benvenuto della Facoltà

11.20 **Medaglia d'Oro S.I.TRA.C.**

11.30 **Lectio Magistralis:** The novel pre-descemet layer (Dua's layer), its discovery, characterization and clinical application - *H. Dua*

11.50 Applicazione del laser a femtosecondi nella chirurgia refrattiva intrastromale
L. Mastropasqua



Venerdì 20 febbraio 2015

12.00-13.00 CHIRURGIA IN DIRETTA

Moderatori in Sala Operatoria: V. Picardo, L. Zompatori

Moderatori in Auditorium: E. Böhm, G. Tassinari

Chirurghi: An. Balestrazzi, A. Caporossi, L. Fontana

13.00-14.00 Pausa pranzo

14.00-15.00 SOLUZIONI A CONFRONTO

Presidente: S. Fruscella

Moderatori: M. Martelli, G.M. Pedone, C. Tamburrelli

Cheratoplastica lamellare posteriore: DSAEK/DMEK

14.00 Preparazione del lembo: self-made - **M. Busin** VS da banca - **D. Ponzin**

14.15 Procedura chirurgica: in acqua - **V. Scorcia** VS in aria - **G. Caramello**

14.30 Modalità di inserimento del lembo: mediante iniettore - **C. Macaluso** VS per scivolamento - **D. Venzano**

14.45 Long term Resolution of Immunological Graft Rejection following a Dexamethasone - **P. Vinciguerra**

14.52 Utilizzo del Triamcinolone intracamerulare nella malattia del lembo - **A. Tortori**

15.00-16.00 CHIRURGIA IN DIRETTA

Moderatori in Sala Operatoria: A. Mularoni, S. Rossi

Moderatori in Auditorium: G. Caramello, C. Macaluso

Chirurghi: M. Busin, C. Monterosso, L. Mosca

16.00-17.00 SOLUZIONI A CONFRONTO

Presidente: E. Balestrazzi

Moderatori: F. Fiormonte, A. Scupola

Trapianto di cornea e chirurgia vitreo-retinica

16.00 DSAEK in condizioni di continuità fra segmento anteriore e posteriore
S. Rizzo, M. Marullo

16.30 Trapianto di cornea e sostanze tamponanti - **B. Billi, A. Rapisarda**



Venerdì 20 febbraio 2015

17.00-18.00 CHIRURGIA IN DIRETTA

Moderatori in Sala Operatoria: *E. Pedrotti, A. Scialdone*

Moderatori in Auditorium: *G. Lofoco, A. Rapisarda*

Chirurghi: *G. Alessio, G. Caramello, A. Galan*

18.00-19.00 SOLUZIONI A CONFRONTO

Presidente: *L. Mastropasqua*

Moderatori: *E. Böhm, M. Busin*

Chirurgia della cataratta in operato di cheratoplastica

18.00 Tunnel corneale: femto-assistito - *G. Perone* VS manuale - *A. Pocobelli*

18.20 Capsuloressi: femto-assistita - *P. Vinciguerra* VS manuale - *C. Tamburrelli*

18.40 Frammentazione della lente: femto-assistita - *M. Gualdi* VS manuale - *A. Caporossi*



Sabato 21 febbraio 2015

AUDITORIUM

8.00-9.00 SOLUZIONI A CONFRONTO

Presidente: *A. Rapizzi*

Moderatori: *V. Gasparri, C.M. Villani*

Glaucoma e trapianti

8.00 Timing chirurgico - *G. Marchini, L. Zeppa*

8.15 Chirurgia perforante VS non perforante - *E. Balestrazzi, G. Caramello*

8.30 Sistemi drenanti: tube o shunt - *S. Gandolfi, G.L. Laffi*

8.45 Trapianto di cellule staminali limbari - *P. Rama*

9.00-10.30 CHIRURGIA IN DIFFERITA

Ospedale Pediatrico Bambino Gesù

Chirurghi: *L. Buzzonetti, L. Menabuoni*

Ospedale Oftalmico di Roma

Chirurghi: *C. Tamburrelli, R. Colabelli Gisoldi*

Ospedale San Giovanni Addolorata

Chirurghi: *A. Pocobelli, P. Michieletto*

10.30 **Lectio Magistralis:** UK-wide results of posterior lamellar versus penetrating keratoplasty - *F. Larkin*

10.40-12.10 INFEZIONI CORNEALI E CASI CLINICI

Presidente: *P. Rama*

Moderatori: *R. Fasciani, E.M. Vingolo*

10.40 Introduzione - *P. Rama*

10.45 Come impostare la diagnosi strumentale: cosa fare, come fare - *A. Iovieno*

Sabato 21 febbraio 2015

Quadri clinici e protocolli di trattamento

- 11.00 Cheratiti batteriche - *R. Mencucci*
- 11.10 Cheratiti micotiche - *R. Colabelli Gisoldi*
- 11.20 Cheratiti protozoarie - *A. Franch*
- 11.30 Cheratite erpetica - *C. Traversi*

Presentazione di casi clinici

- 11.40 **Moderatori:** *C. Manganeli, V. Sarnicola*

12.10-12.30 HIGHLIGHTS DELLE SESSIONI CHIRURGICHE

Moderatori: *E. Balestrazzi, C. Forlini, P. Rama*

Panel: *An. Balestrazzi, M. Busin, A. Caporossi, L. Fontana, S. Fruscella, A. Galan, L. Mosca, V. Sarnicola*

- 12.30 Test di verifica di apprendimento
- 13.00 Fine dei lavori

Sala ITALIA

8.00-14.30 CORSO PARALLELO INFERMIERI/ORTOTTISTI

- 8.00 Registrazione partecipanti
- 8.30 Presentazione del corso. Saluti delle autorità

Prima sessione

Moderatori: *C. Nuzzo, M. Sammartino*

- 9.00 Importanza della sterilizzazione nella sala operatoria di oculistica - *P. Gaspari, C. Melchionda*
- 9.20 Adozione del conto deposito: utilità e gestione - *P. Gaspari*
- 9.40 Assistenza anestesiológica pediatrica in sala operatoria di oculistica - *G. Cafagna*
- 10.00 Gestione del paziente pediatrico da sottoporre a trapianto di cornea
R. Cervone, P. De Vita, M. Magnaschi
- 10.20 Discussione

- 11.40 *Pausa*



Sabato 21 febbraio 2015

Seconda sessione

Moderatori: *M.T. Rebecchi, C. Mion, T. Pacchetti*

- 12.00 Valutazione pre-operatoria: topografia corneale e pupillometria - *V. Cima*
- 12.10 Pachimetria e microscopia endoteliale - *E. Di Nardo*
- 12.20 Valutazione ortottica pre-operatoria - *M.T. Rebecchi*
- 12.30 Metodologie e tecniche di cheratoplastica - *T. Pacchetti*
- 12.50 Luci, ombre e modalità di sensibilizzazione alla donazione delle cornee. Il ruolo del coordinatore infermieristico nella Banca degli Occhi - *C. Mion*
- 13.10 Tecnica di espianto - *M. Cavolata, S. Quinzi*

- 13.30 Discussione

- 14.00 Test di verifica di apprendimento
- 14.30 Fine dei lavori

Sala GERMANIA

8.00-12.00 WET-LAB

An. Balestrazzi, A. Capobianco, L. Caretti, A. Malandrini, P. Michieletto, C. Monterosso, L. Mosca, E. Pedrotti, V. Scorcia, M. Tavolato

RELATORI - MODERATORI - CHIRURGI

Alessio Giovanni - *Bari*

Avoni Luca - *Bologna*

Baiocchi Stefano - *Siena*

Balestrazzi Alessandra - *Roma*

Balestrazzi Angelo - *Siena*

Balestrazzi Emilio - *Roma*

Bertelli Matteo - *Rovereto*

Bianchi Costantino - *Milano*

Billi Bernardo - *Roma*

Bisceglia Luigi - *San G. Rotondo*

Böhm Elisabetta - *Mestre*

Bonci Paola - *Imola*

Bonci Paolo - *Imola*

Bonini Stefano - *Roma*

Busin Massimo - *Forlì*

Buzzonetti Luca - *Roma*

Cafagna Giovanna - *Roma*

Camellin Massimo - *Rovigo*

Camposampiero Davide - *Mestre*

Cantera Emilia - *Roma*

Capello Gianluca - *Conegliano V.*

Capobianco Antonio - *Roma*

Caporossi Aldo - *Roma*

Caporossi Orsola - *Firenze*

Caporossi Tomaso - *Pisa*

Caramello Guido - *Cuneo*

Caretti Luigi - *Padova*

Cavolata Michela - *Rieti*

Cervone Rosalba - *Roma*

Cillino Salvatore - *Palermo*

Cima Valentina - *Roma*

Colabelli Gisoldi Rossella - *Roma*

Corneli Massimiliano - *Ancona*

Corsi Andrea - *Roma*

De Carlo Luca - *Roma*

De Vita Pamela - *Roma*

Di Nardo Emiliana - *Roma*

Dua Harminder - *London*

Falsini Benedetto - *Roma*

Fasciani Romina - *Roma*

Fiormonte Fabio - *Rieti*

Fontana Luigi - *Reggio Emilia*

Forlini Cesare - *Ravenna*

Franch Antonella - *Venezia*

Fruscella Severino - *Roma*

Galan Alessandro - *Padova*

Gandolfi Stefano - *Parma*

Gaspari Paola - *Roma*

Gasparri Vito - *Roma*

Genisi Claudio - *Treviso*

Grieco Giovanni - *Roma*

Gualdi Luca - *Roma*

Gualdi Massimo - *Roma*

Guccione Laura - *Roma*

Iovieno Alfonso - *Reggio Emilia*

Laffi Gian Luca - *Bologna*

Lambiase Alessandro - *Roma*

Larkin Frank - *London*

Lofoco Giorgio - *Roma*

Macaluso Claudio - *Parma*

Malandrini Alex - *Prato*

Magnaschi Massimo - *Roma*

Manganelli Chiara - *Roma*

Marchini Giorgio - *Verona*

Martelli Marco - *Roma*

Marullo Michele - *Pescara*

Mastropasqua Leonardo - *Chieti*

Mazzotta Cosimo - *Siena*

Melchionda Carmelina - *Roma*

Menabuoni Luca - *Prato*

Mencucci Rita - *Firenze*

Michieletto Paolo - *Roma*

Mion Chiara - *Roma*

Monterosso Cristina - *Mestre*

Mosca Luigi - *Roma*

Mularoni Alessandro - *Bologna*

Neri Piergiorgio - *Ancona*

Niutta Andrea - *Roma*

Nubile Mario - *Chieti*

Nuzzo Carmen - *Roma*

Pacchetti Tiziana - *Roma*

Pagani Paola - *Genova*

Pedrotti Emilio - *Verona*

Pedone Giulio Maria - *Roma*

Perone Giuseppe - *Saronno*

Petitti Vincenzo - *Roma*

Picardo Vittorio - *Roma*

Pocobelli Augusto - *Roma*

Ponzin Diego - *Mestre*

Quinzi Silvia - *Rieti*

Rama Paolo - *Milano*

Rapisarda Antonio - *Catania*

Rapizzi Albino - *Treviso*

Rebecchi Maria Teresa - *Roma*

Recupero Santi Maria - *Roma*

Rizzo Stanislao - *Pisa*

Rolando Maurizio - *Genova*

Rosetta Pietro - *Milano*

Rossi Scipione - *Roma*

Russo Alessandra - *Imola*

Salvalaio Gianni - *Mestre*

Sammartino Maria - *Roma*

Sarnicola Vincenzo - *Salerno*

Schiano Lomoriello Domenico - *Roma*

Scialdone Antonio - *Milano*

Scordia Vincenzo - *Catanzaro*

Scuderi Gianluca - *Roma*

Scupola Andrea - *Roma*

Spadea Leopoldo - *Roma*

Tamburrelli Ciro - *Roma*

Tassinari Giorgio - *Bologna*

Tavolato Marco - *Padova*

Tortori Achille - *Napoli*

Traversi Claudio - *Siena*

Venzano Davide - *Genova*

Villani Carlo Maria - *Roma*

Villano Antonio - *Roma*

Vinciguerra Paolo - *Milano*

Vingolo Enzo Maria - *Roma*

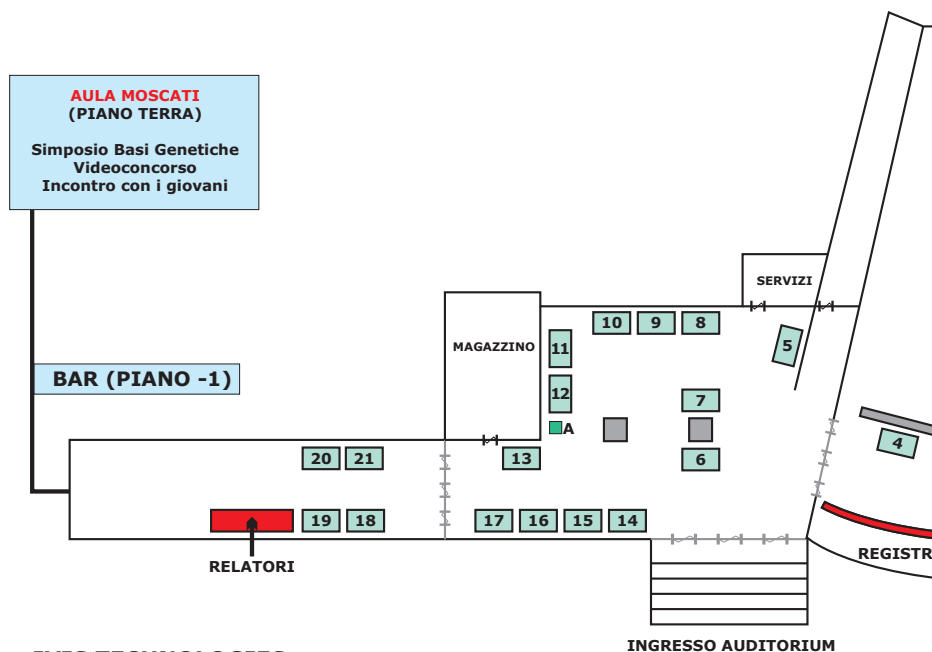
Zelante Leopoldo - *San G. Rotondo*

Zeppa Lucio - *Avellino*

Zompatori Luigi - *Roma*

Zuppardo Mauro - *Roma*

Planimetria

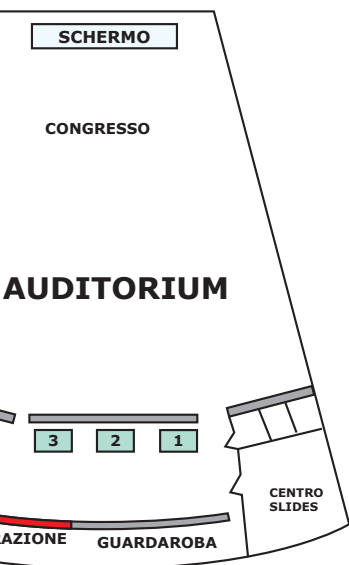


- 1 **IVIS TECHNOLOGIES**
- 2 **ALCON**
- 3 **NICOX**
- 4 **BAUSCH+LOMB**
- 5 **VISUFARMA**
- 6 **ZEISS**
- 7 **DMG**
- 8 **MEDIWHITE**
- 9 **SIFI**
- 10 **EYELAB**
- 11-21 **ALFA INTES**
- 12 **CIO**
- 13 **OO GROUP**
- 14 **ALLERGAN**
- 15 **ABBOTT**
- 16 **AVEDRO**
- 17 **JANACH**
- 18 **NEW TECH**
- 19 **CSO ITALIA**
- 20 **FASS**

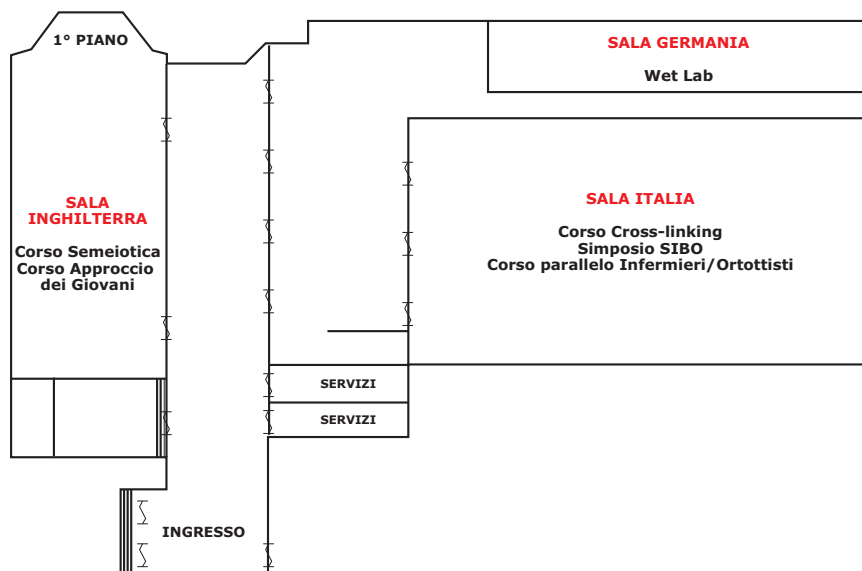
■A **THEA FARMA**



Planimetria



CENTRO CONGRESSI



Programma di Educazione Continua in Medicina



E' un evento ECM del piano formativo 2015 della Jaka Congressi Srl quale Provider ECM accreditato presso l'AGENAS.

GIOVEDÌ

806-113706

CORSO - Semeiotica del segmento anteriore

Crediti Formativi: 2

Accreditato per: medico chirurgo specialista in oftalmologia

806-113747

CORSO - Approccio dei giovani al trapianto

Crediti Formativi: 1

Accreditato per: medico chirurgo specialista in oftalmologia

806-113709

CORSO - Cross-linking

Crediti Formativi: 1

Accreditato per: medico chirurgo specialista in oftalmologia

806-113642

SIMPOSIO S.I.B.O. - Società Italiana Banca degli Occhi

Crediti Formativi: 1,5

Accreditato per: medico chirurgo specialista in oftalmologia, biologo, tecnico sanitario di laboratorio biomedico

806-113744

SIMPOSIO - Basi genetiche e fisiopatologiche del cheratocono

Crediti Formativi: 1

Accreditato per: medico chirurgo specialista in oftalmologia

VENERDÌ

806-113740

XIX Congresso Nazionale S.I.TRA.C. - Up to date INFERMIERE

Crediti Formativi: 7,5

Accreditato per: infermiere, ortottista/assistente di oftalmologia

VENERDÌ E SABATO

806-113716

XIX Congresso Nazionale S.I.TRA.C.

Crediti Formativi: 7,5

Accreditato per: medico chirurgo specialista in oftalmologia

SABATO

806-113913

Corso parallelo infermieri e ortottisti

Crediti Formativi: 2,5

Accreditato per: infermiere, ortottista/assistente di oftalmologia

MODALITA' PER L'OTTENIMENTO DEI CREDITI

Al fine di ottenere i crediti formativi ECM è necessario:

- appartenere sia alla Professione che alla Disciplina per le quali il Congresso è stato accreditato
- frequentare il 100% delle Sessioni
- superare il Test di Verifica dell'apprendimento
- compilare il Test di Valutazione dell'evento
- compilare la Scheda Anagrafica in tutte le sue parti in modo leggibile

Attenzione! Inserire correttamente il proprio Codice Fiscale e Albo/Collegio/Ente di appartenenza, completo di numero di iscrizione.



SOMMARIO

GIOVEDÌ 19 FEBBRAIO 2015

CORSO - Semeiotica del Segmento Anteriore	p. 2
CORSO - Approccio dei giovani al trapianto.....	p. 2
CORSO - Cross-linking.....	p. 3
SIMPOSIO SIBO (Società Italiana Banche degli Occhi).....	p. 3
SIMPOSIO: Basi Genetiche e fisiopatologiche del cheratocono	p. 4
Video concorso	p. 4
Incontro con i giovani	p. 4

VENERDÌ 20 FEBBRAIO 2015

Chirurgia in diretta	p. 5
SOLUZIONI A CONFRONTO	
Femtosecond vs manuale	p. 5
Chirurgia in diretta	p. 5
Inaugurazione del congresso.....	p. 5
Medaglia d'Oro S.I.TRA.C.....	p. 5
Chirurgia in diretta	p. 6
SOLUZIONI A CONFRONTO	
Cheratoplastica lamellare posteriore: DSAEKDMEK	p. 6
Chirurgia in diretta	p. 6
SOLUZIONI A CONFRONTO	
Trapianto di cornea e chirurgia vitreo-retinica.....	p. 6
Chirurgia in diretta	p. 7
SOLUZIONI A CONFRONTO	
Chirurgia della cataratta in operato di cheratoplastica.....	p. 7

SABATO 21 FEBBRAIO 2015

SOLUZIONI A CONFRONTO	
Glaucoma e trapianti.....	p. 8
Chirurgia in differita	p. 8
Infezioni corneali e casi clinici	p. 8
Highlights delle sessioni chirurgiche	p. 9
Corso parallelo infermieri/ortottisti	p. 9
Wet-Lab	p. 10
Relatori, Moderatori, Chirurghi.....	p. 11
Planimetria.....	p. 12
Programma di Educazione Continua in Medicina - ECM	p. 14

CON IL PATROCINIO DI:



GOLD SPONSORS:



SILVER SPONSORS:



SPONSORS:

AVEDRO - CIO - CSO ITALIA - FASS - IVIS TECHNOLOGIES - JANACH - MEDIVIS
MEDIWHITE - NEW TECH - THEA FARMA

SEGRETERIA SCIENTIFICA

Luigi Mosca, Romina Fasciani, Annabella Salerni,
Laura Guccione, Mariangela Gari, Salvatore Luceri,
Simone Ambrogio, Emanuela Toro
Istituto di Oftalmologia
Università Cattolica del Sacro Cuore
Tel. +39 06 30154929 - Fax +39 06 3051274

EVENTO DEL PIANO FORMATIVO PROVIDER 806:



Via della Balduina, 88
Tel. +39 06 35497114 - Fax +39 06 35341535
info@jaka.it • www.jaka.it